



***CABAL***

**MANUAL DE IDENTIDADE VISUAL DAS MARCAS CABAL**

<b>Cabal</b>	<b>03</b>
1. Apresentação	
2. Construção do símbolo	
3. Construção da logomarca	
4. Tipologia	
5. Variações de posição	
6. Logomarca associada ao slogan	
7. Padrão cromático	
8. Versão colorida positiva	
9. Versão monocromática positiva	
10. Versão monocromática negativa	
11. Margem de segurança	
12. Redução mínima	
<b>Cabal Vale</b>	<b>16</b>
1. Construção das logomarcas Vale	
2. Tipologia	
3. Variações de posição	
4. Padrão cromático	
5. Uso da borda	
6. Margem de segurança	
7. Redução mínima	
<b>Cabal Débito</b>	<b>26</b>
1. Construção da logomarca Débito	
2. Tipologia	
3. Variações de posição	
4. Padrão cromático	
5. Uso da borda	
6. Margem de segurança	
7. Redução mínima	

A large, stylized blue letter 'H' is centered on a white background. The letter is composed of two vertical bars and two diagonal bars that meet at a central point. The word 'CABAL' is written in a white, bold, italicized serif font across the middle of the horizontal bar of the 'H'.

***CABAL***



O símbolo e logotipo Cabal são propriedades do Sistema Cabal de Cartões de Crédito e pode ser usado pelas entidades aderidas ao Sistema relativo à comunicação da marca.

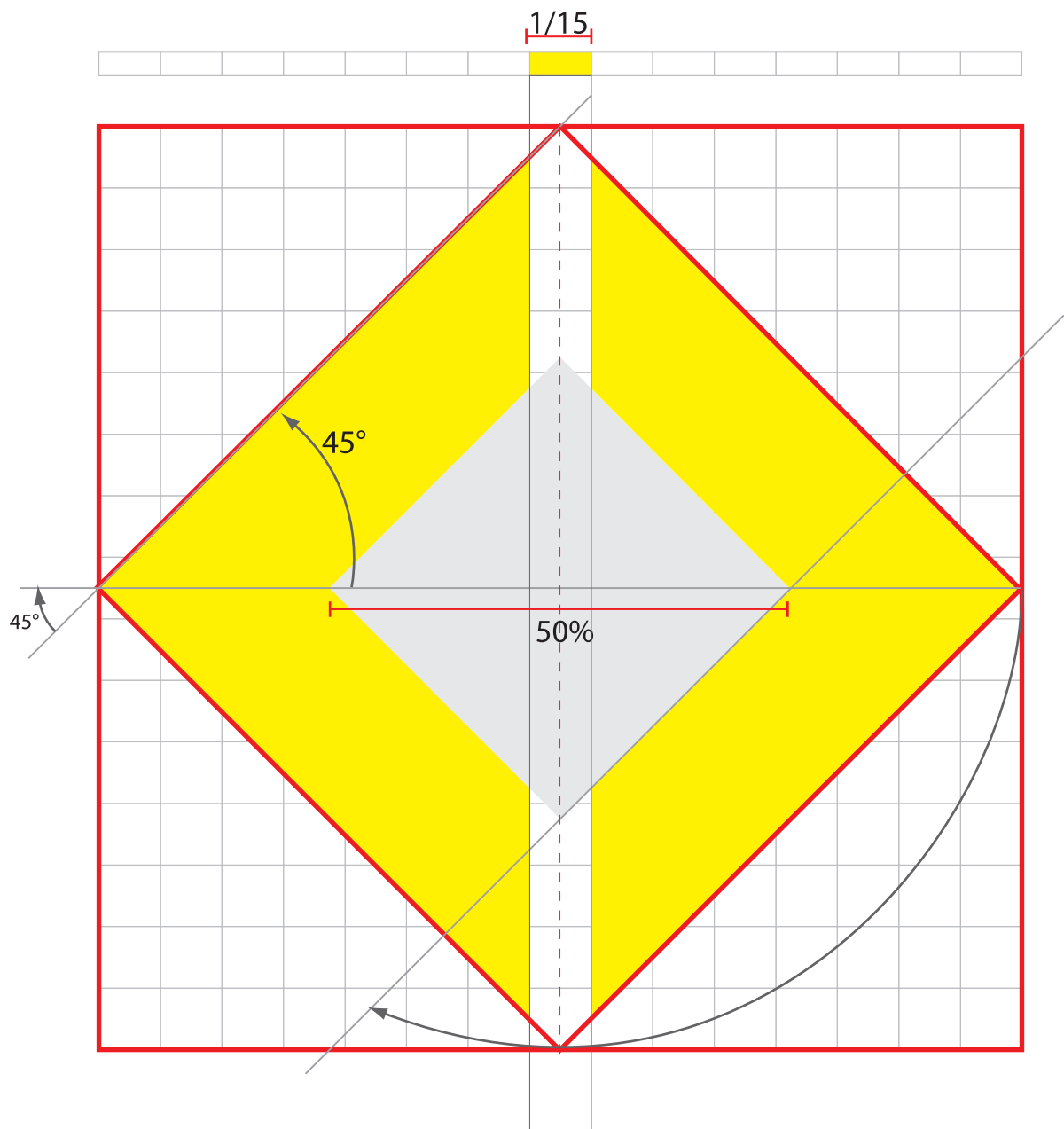
Este manual tem como propósito padronizar o uso das marcas Cabal bem como explicar o uso de cada uma das marcas e suas diversas variações e aplicações. Através da utilização deste Manual, o processo de comunicação da marca será normatizado e terá definições claras em relação ao uso da identidade visual, o que é de suma importância na consolidação da marca. Desta forma, além de transmitir à população uma imagem coerente de seriedade, de organização e de competência, ele valoriza a marca.

O manual contempla todos os aspectos relacionados à aplicação da logomarca. É de vital importância seguir os procedimentos descritos, a fim de alcançar os objetivos propostos. Dentre eles, fazer das marcas Cabal uma ferramenta de sucesso, decorrente de uma padronização visual consistente, e que agregue valores de modernidade, confiança e qualidade.

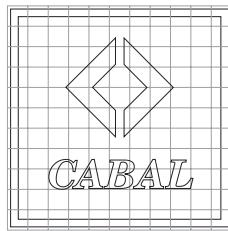
## 2. Construção do símbolo



O símbolo apresenta ângulos de 45° nos seus vértices. Seu eixo central divisório equivale a 1/15 de sua base total e contém uma abertura interior equivalente a 50% do seu tamanho total.



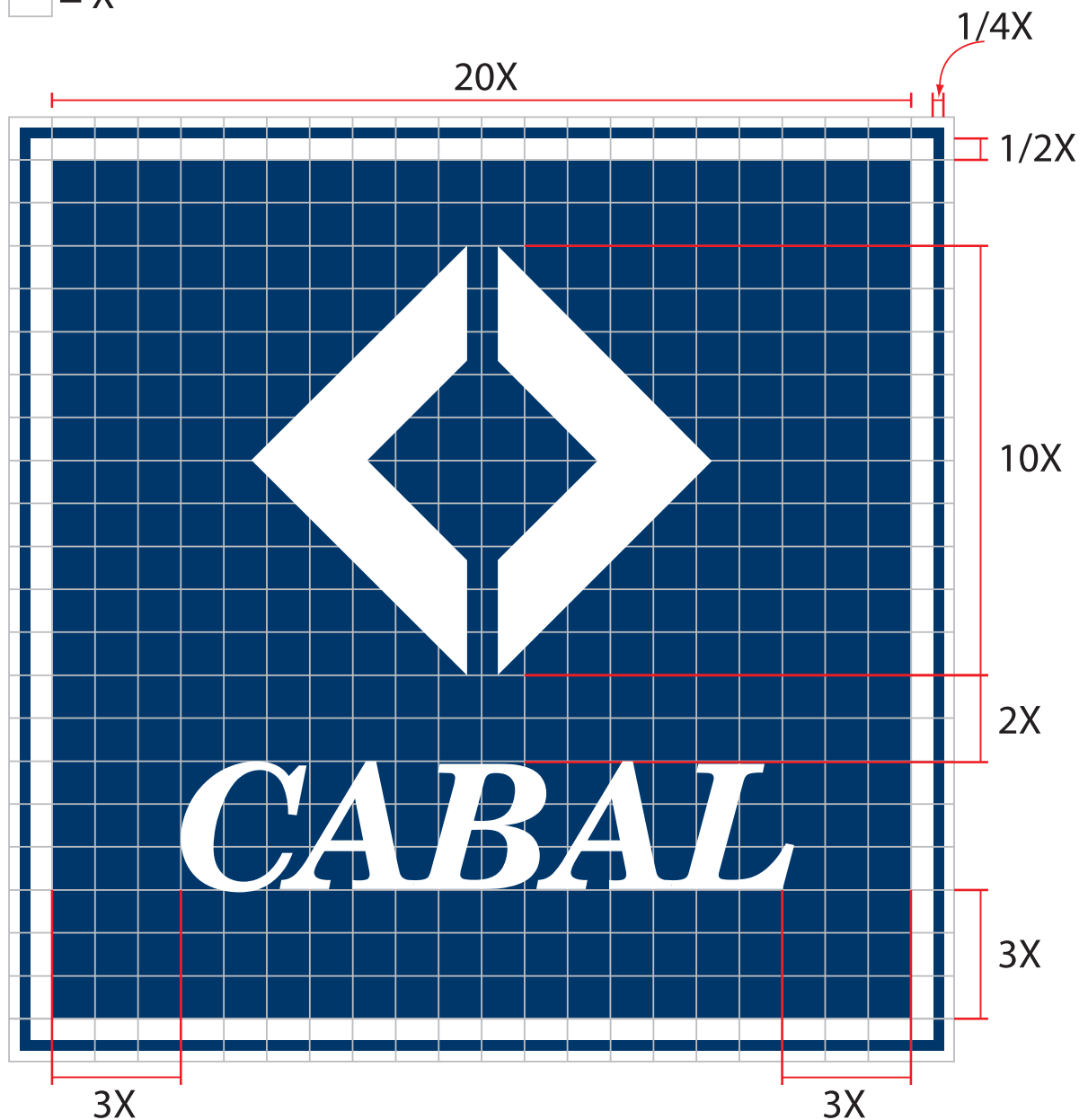
### 3. Construção da logomarca



A logomarca Cabal é formada por 22 módulos (X), tanto na horizontal quanto na vertical.

Cada elemento possui uma posição bem definida na malha abaixo e ela não pode ser modificada.

□ = X





O nome da fonte utilizada na construção da logomarca Cabal é a **New Century Schoobook Bold Italic**, sendo que, o nome Cabal deverá ser escrito totalmente em letras caixa alta (CABAL).



A tipografia tem um efeito importante na aparência e integridade de todos os materiais impressos e digitais. A aderência a estes estilos tipográficos é obrigatória para consistência de uso da marca.

New Century Schoobook Bold Italic

**ABCDEFGHIJKLMNOPQRSTUVWXYZ**  
**abcdefghijklmnopqrstuvwxyz**  
**1234567890!@#\$%^&\*()+{|} | ”: ? > <**

New Century Schoobook

ABCDEFGHIJKLMNOPQRSTUVWXYZ  
abcdefghijklmnopqrstuvwxyz  
1234567890!@#\$%^&\*()+{|} | ”: ? > <

New Century Schoobook Bold

**ABCDEFGHIJKLMNOPQRSTUVWXYZ**  
**abcdefghijklmnopqrstuvwxyz**  
**1234567890!@#\$%^&\*()+{|} | ”: ? > <**

New Century Schoobook Italic

*ABCDEFGHIJKLMNOPQRSTUVWXYZ*  
*abcdefghijklmnopqrstuvwxyz*  
*1234567890!@#\$%^&\*()+{|} | ”: ? > <*

## 5. Variações de posição

Foram criados dois tipos de disposições para a logomarca da Cabal, nas posições vertical e horizontal. Essas disposições devem seguir corretamente o padrão estabelecido neste manual para que haja consolidação da marca.

### Versão horizontal



# *CABAL*



# *CABAL*

*Sistema Cabal de Meios de Pagamento*

### Versão vertical




*Sistema Cabal de Meios de Pagamento*

## 6. Logomarca associada ao slogan

Haverá ocasiões em que a logomarca será utilizada junto com o slogan. Esse slogan deverá ser escrito na mesma tipografia da logomarca (New Century Schoobook Bold Italic).


### Versão vertical

Na versão vertical, o slogan deverá ter um tamanho de letra de 160% menor em relação à palavra CABAL. O seu limite e sua altura deverão ser respeitados, não podendo haver, em hipótese alguma, o redimensionamento do slogan.



### Versão horizontal

Na versão horizontal, o slogan deverá ter o tamanho mínimo de 2X e máximo de 3X, sendo que o slogan não poderá passar o limite estabelecido, respeitando os tamanhos mínimo e máximo.



## 7. Padrão cromático

Colorido



Monocromático



O padrão cromático apresentado neste manual deve ser utilizado apenas para aplicações gráficas e web, como impressão offset e websites. Para outras aplicações, deverá ser utilizada uma conversão minuciosa da cor para a aplicação desejada (cores metálicas, por exemplo)

A versão monocromática ao lado é uma versão preferencial quando a logomarca for trabalhada em apenas uma cor. Para melhor compreensão e maior diversificação, veja a seção "Versão monocromática positiva" e "Versão monocromática negativa".

CMYK

RGB

Pantone



100% - 60% - 0% - 50%

23 - 50 - 95

Pantone 648C





0% - 0% - 0% - 84%

72 - 69 - 73

Pantone 425C

## 8. Versão colorida positiva



Três versões foram criadas prevendo as possíveis aplicações da logomarca Cabal.

- Positiva colorida: para aplicações coloridas com fundo claro.
- Positiva monocromática: para aplicações monocromáticas com fundo claro.
- Negativa monocromática: para aplicações monocromáticas com fundo escuro.

A versão colorida positiva é a preferencial, seguida da versão monocromática positiva.

Nas versões coloridas em que haja algum fundo colorido e/ou imagem far-se-á o uso do retângulo com fundo branco, e este deverá respeitar as dimensões especificadas na seção "Margem de Segurança".



## 9. Versão monocromática positiva



A tabela abaixo mostra a variação graduada de cor. No caso da versão monocromática positiva, pelo menos uma das cores, na escala CMYK, deverá ter, no mínimo, 50% em sua composição de cor, com excessão do amarelo (Y) que deverá ter 100% em sua composição adicionado de, no mínimo, 10% de alguma outra cor da escala utilizada.

**Obs.:** É obrigatório o uso da borda quando a cor de fundo for branco ou for pouco visível, ou da cor do papel utilizado.

100%

90%

80%

70%

60%

50%



100%



**CABAL**

90%



**CABAL**

80%



**CABAL**

70%



**CABAL**

60%




**CABAL**

50%



**CABAL**


## 10. Versão monocromática negativa



Da mesma forma que no capítulo 9 - “Versão monocromática positiva”, as aplicações das cores deverão ser as mesmas nas versões negativas.

**Obs.:** Deixará de existir a borda externa (borda da cor da logomarca) quando houver fundos coloridos.

**Obs. 2:** O uso da logomarca em outra cor (exceto em P/B e tons de cinza) somente é permitido quando a aplicação de todo o trabalho for monocromático.



## 11. Margem de segurança

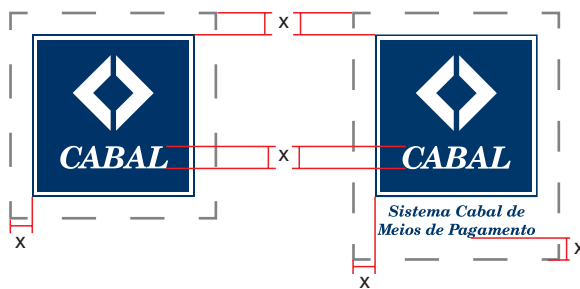
Margem de segurança é a área em torno do logotipo que deve estar livre de outros elementos gráficos, como textos e outros logotipos.

A margem de segurança mínima é tido como base o tamanho “x”, que corresponde à altura das letras da palavra “CABAL” no logotipo.

Veja que os tamanhos para as versões vertical e horizontal são diferentes, então, deverá ter bas-

tante atenção na aplicação de cada versão da logomarca.

Essas medidas são consideradas em torno de todo o logotipo, nas assinaturas básica e completa, são elas quem definem as margens.



## 12. Redução mínima

É fundamental que uma logomarca tenha sua legibilidade garantida, o que pode variar de acordo com o método de reprodução escolhido, e também, a variação. É necessário que todos os elementos possam ser reproduzidos integralmente.

Para isso, foi-se estabelecido os tamanhos mínimos para as diversas aplicações da logomarca.

### Horizontal - com slogan

Na versão horizontal com slogan, haverá dois tamanhos, um para a versão positiva e outro para a versão negativa. Na versão positiva o tamanho mínimo será de 8mm, e na versão negativa o valor mínimo será de 10mm.



### Horizontal - sem slogan

Na versão sem slogan positiva, o tamanho mínimo será de 6mm e, na versão negativa, o tamanho mínimo será de 7mm.



Esses tamanhos estipulados foram testados em papel branco normal com gramatura de 90g/m<sup>2</sup>, ou seja, caso a redução seja feita em outro tipo de papel com gramatura diferente e que tenha sido constatado uma deficiência na leitura, o tamanho mínimo poderá ser alterado para que haja a melhora na legibilidade da logomarca.

### Vertical - com slogan

Na versão vertical com slogan, também haverá dois tamanhos. Na versão positiva o tamanho mínimo será de 20mm, e na versão negativa o valor mínimo será de 24mm.



### Vertical - sem slogan


Na versão vertical sem slogan, os tamanhos serão de 14mm para a versão positiva e, 16mm para a versão negativa.





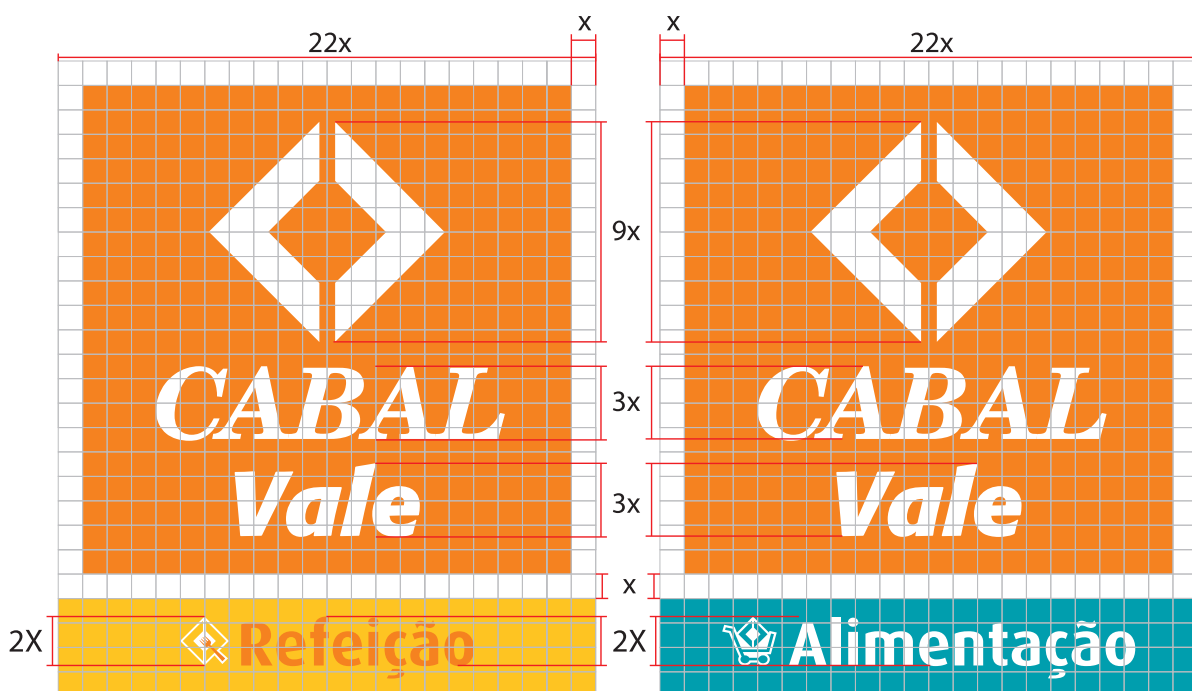
***CABAL  
VALLE***





A bandeira Cabal Vale possui dois produtos: Cabal Vale Alimentação e Cabal Vale Refeição.

A diferença entre ambas está nos logotipos dos produtos, cores das tarjas abaixo da bandeira, do nome de referência à logomarca e as cores dos nomes de referência.





Vale

Na bandeira Cabal Vale, são utilizados dois tipos de letras, uma para a palavra CABAL e a outra para a palavra Vale. Para a palavra CABAL utiliza-se a New Century Schoobook Bold Italic (como já dito anteriormente) e para a palavra Vale utiliza-se a **Formata Bold Italic**.

Abaixo segue algumas das versões da família Formata e, mais embaixo, a versão utilizada na bandeira Cabal Vale.

Formata Regular

ABCDEFGHIJKLMNOPQRSTUVWXYZ  
abcdefghijklmnopqrstuvwxyz  
1234567890!@#\$%^&\*()+{|":?><

Formata Italic

*ABCDEFGHIJKLMNOPQRSTUVWXYZ*  
*abcdefghijklmnopqrstuvwxyz*  
*1234567890!@#\$%^&\*()+{|":?><*

Formata Bold

**ABCDEFGHIJKLMNOPQRSTUVWXYZ**  
**abcdefghijklmnopqrstuvwxyz**  
**1234567890!@#\$%^&\*()+{|":?><**

Formata Bold Italic

***ABCDEFGHIJKLMNOPQRSTUVWXYZ***  
***abcdefghijklmnopqrstuvwxyz***  
***1234567890!@#\$%^&\*()+{|":?><***



Nas logomarcas Cabal Vale Alimentação e Cabal Vale Refeição é acrescida a tipologia **Dax Bold**.

Abaixo segue algumas das versões da família Dax e, mais embaixo, a versão utilizada nas tarjetas do Cabal Vale.

Dax Light

ABCDEFGHIJKLMNOPQRSTUVWXYZ  
abcdefghijklmnopqrstuvwxyz  
1234567890!@#\$%^&\*()+{|":?><

Dax Condensed

ABCDEFGHIJKLMNOPQRSTUVWXYZ  
abcdefghijklmnopqrstuvwxyz  
1234567890!@#\$%^&\*()+{|":?><

Dax Regular

ABCDEFGHIJKLMNOPQRSTUVWXYZ  
abcdefghijklmnopqrstuvwxyz  
1234567890!@#\$%^&\*()+{|":?><

Dax Bold

ABCDEFGHIJKLMNOPQRSTUVWXYZ  
abcdefghijklmnopqrstuvwxyz  
1234567890!@#\$%^&\*()+{|":?><

### 3. Variações de posição



Para as logomarcas do Cabal Vale, Cabal Vale Alimentação e Cabal Vale Refeição, não haverá variação de posição destas.

**Obs.:** As logomarcas Cabal Vale Alimentação e Cabal Vale Refeição serão usadas somente em sinalização e impressos explicativos.



 Refeição

 Alimentação



## 5. Uso da borda



Para realçar e “proteger” a logomarca, foi criada uma borda com uma espessura proporcional à área da marca (ver “Construção das logomarcas Vale”) e de cor igual ao de preenchimento da logomarca.



Porém, deve haver muito cuidado com relação o uso da borda, pois haverá situações onde não será necessário o uso desta.

**Fará** o uso da borda quando:

- o fundo for colorido;
- o fundo tiver degradê;
- o fundo for uma imagem.




**Não** fará o uso da borda quando:

- o fundo for branco ou da cor do papel utilizado;
- o fundo for pouco visível.



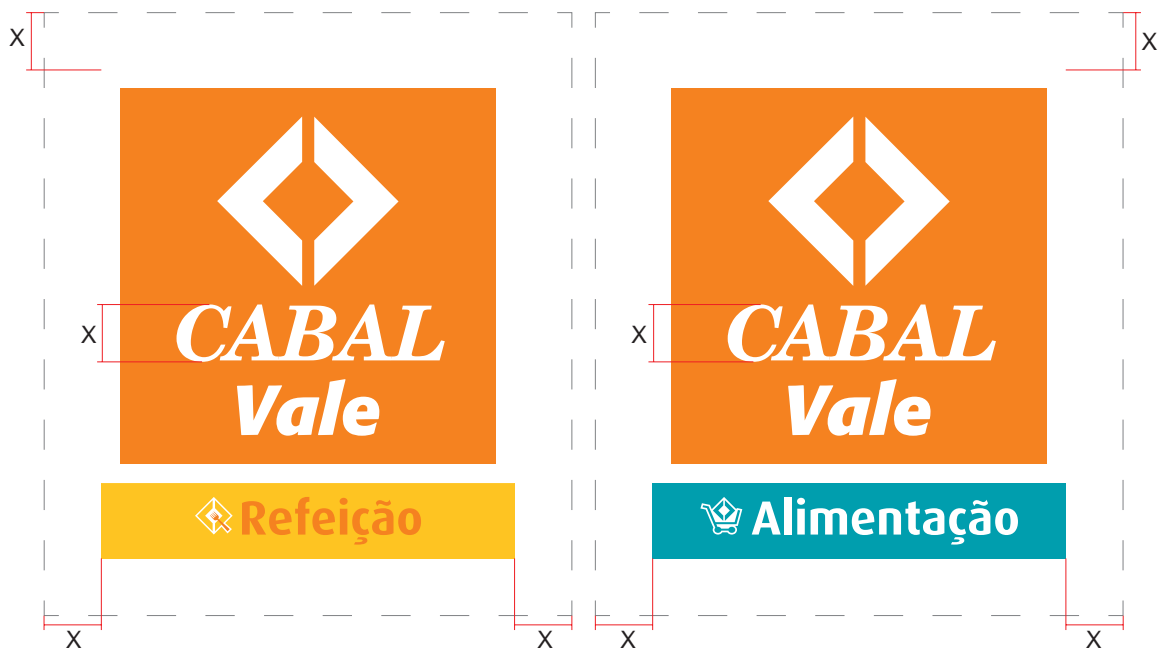
## 6. Margem de segurança



A margem de segurança mínima é tido como base o tamanho "x", que corresponde à altura das letras da palavra "CABAL" no logotipo.

Veja que os tamanhos para as versões Cabal Vale, Cabal Vale Alimentação e Refeição são diferentes, então, deverá ter bastante atenção na aplicação de cada logomarca.

Quando a aplicação das marcas Cabal Vale Alimentação e Refeição for para impressos explicativos, como especifica a seção "Variação de posição", deverá respeitar a margem estabelecida abaixo.



## 7. Redução mínima

### Cabal Vale



Para a logomarca Cabal Vale, a redução mínima terá os mesmos valores da redução mínima da Logomarca Cabal, na versão positiva.

Para conferir, veja o capítulo "Redução mínima", ítem "Vertical sem slogan", na sessão Cabal.

### Cabal Vale Alimentação e Refeição


Devido as logomarcas Cabal Vale Alimentação e Refeição apresentarem mais elementos que as outras logomarcas e estes sendo menores que os outros elementos, as logomarcas Cabal Vale Alimentação e Refeição deverão apresentar uma redução mínima de 26mm de altura.



A large, stylized green letter 'H' graphic that serves as a background for the text. The 'H' is composed of two vertical bars and two diagonal bars meeting at a central point, creating a diamond shape in the middle.

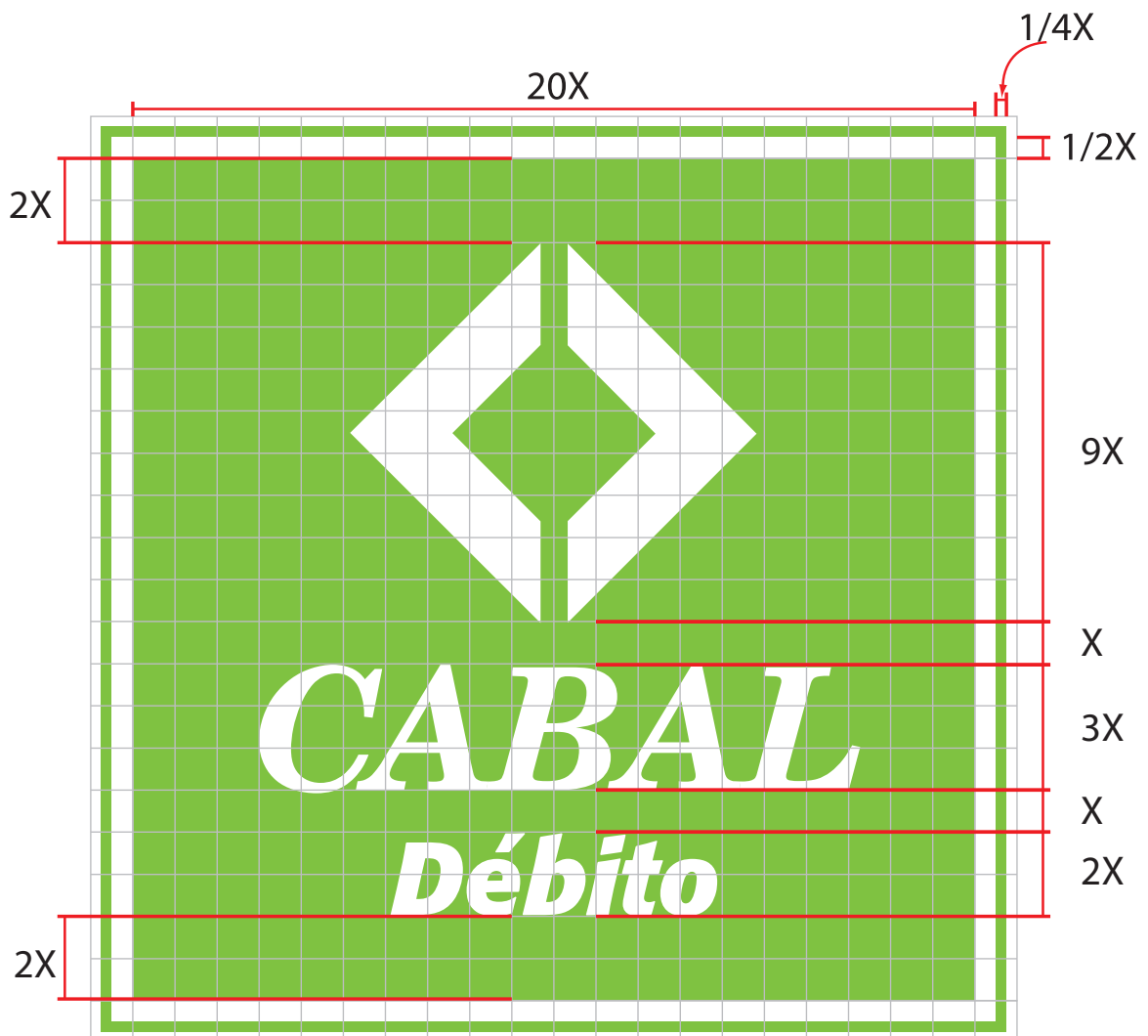
*CABAL  
DÉBITO*

## 1. Construção da logomarca Débito



Assim como a bandeira Cabal Vale, a logomarca Cabal Débito apresenta algumas peculiaridades de construção, são elas: espaçamento entre os elementos e a inclusão da palavra Débito.

□ = X



**Débito**

**Débito**

Na bandeira Cabal Débito, são utilizados dois tipos de letras, uma para a palavra Cabal e outra para a palavra Débito, assim como na bandeira Cabal Vale. Para a palavra CABAL utiliza-se a New Century Schoobook Bold Italic (como já dito anteriormente) e para a palavra Débito utiliza-se a **Formata Bold Italic**.

Abaixo segue algumas das versões da família Formata e, mais embaixo, a versão utilizada na bandeira Cabal Débito.

### Formata Regular

ABCDEFGHIJKLMN**OPQRSTUVWXYZ**  
abcdefghijklm**nopqrstuvwxyz**  
1234567890!@#\$%^&\*()+{|":?><

### Formata Italic

*ABCDEFGHIJKLMN**OPQRSTUVWXYZ***  
*abcdefghijklm**nopqrstuvwxyz***  
*1234567890!@#\$%^&\*()+{|":?><*

### Formata Bold

**ABCDEFGHIJKLMN**OPQRSTUVWXYZ****  
**abcdefghijklm**nopqrstuvwxyz****  
**1234567890!@#\$%^&\*()+{|":?><**

### Formata Bold Italic

***ABCDEFGHIJKLMN**OPQRSTUVWXYZ*****  
***abcdefghijklm**nopqrstuvwxyz*****  
***1234567890!@#\$%^&\*()+{|":?><***

### 3. Variações de posição



Bem como as logomarcas Vale, a bandeira Cabal Débito não terá variação de posição.

**Obs.:** A bandeira Cabal Débito será utilizada somente em sinalização e impressos explicativos.

#### 4. Padrão cromático



O padrão cromático aqui descrito deve ser utilizado apenas para aplicações gráficas e web, como impressão offset e websites. Para outras aplicações, deverá ser utilizada uma conversão minuciosa da cor para a aplicação desejada (aplicação metálicas, por exemplo)

**Obs.:** Não haverá versão monocromática nem negativa da logomarca Cabal Débito.

CMYK

RGB

Pantone



55% - 0% - 100% - 0%

139 - 188 - 7

Pantone 368C

## 5. Uso da borda



Assim como as bandeiras Cabal, Cabal Vale, o uso da borda na bandeira Cabal Débito será o mesmo, e o uso dela deverá ser seguido corretamente.


**Fará** o uso da borda quando:

- o fundo for colorido;
- o fundo tiver degradê;
- o fundo for uma imagem.




**Não** fará o uso da borda quando:

- o fundo for branco ou da cor do papel utilizado;
- o fundo for pouco visível.



## 6. Margem de segurança



A margem de segurança mínima é tido como base o tamanho "x", que corresponde à altura das letras da palavra "CABAL" no logotipo.

Quando a aplicação da bandeira Cabal Débito for para impressos explicativos, como especifica a seção "Variação de posição", deverá respeitar a margem estabelecida ao lado.

## 7. Redução mínima



Devido a bandeira Cabal Débito apresentar uma coloração mais clara, deverá adotar uma redução mínima de 16mm de altura.